

**b 10**

**2022-2023**

be **bath**  
be a ten

**WASHBASINS • VASQUES • LAVABOS**

**b10**

**oid**

be **bath**  
be a ten

Washbasins  
2022-2023

## be bath be a ten

- 6 Company profile | Profil de l'entreprise | Quienes somos
  
- 18 Countertop washbasins | Vasques à poser | Lavabos de apoyo
  
- 38 Standard bases and vanity countertops | Bases et plans de toilette standard | Bases y encimeras de baño estándar
  
- 56 Customized Life vanity countertops | Plans de toilette Life sur mesure | Encimeras Life a medida
  
- 80 Built-in vanity washbasins | Vasques à encastrer | Lavabos de encastre
  
- 88 **b10** Custom System
  
- 126 Mirrors | Miroirs | Espejos
  
- 132 Tech Area | Espace technique | Área Técnica







The origins of **b10** go back to 1987. At that time, the manufacture of gel-coat and fibreglass bathtubs began.

With 13,000 m<sup>2</sup> of facilities, **b10** is in Onda (Castellón), in the heart of the Spanish ceramic cluster and has 35 years of experience in the bathroom equipment sector. This circumstance marks our DNA, imbued with a Mediterranean spirit that understands water as a form of expression, which is transmitted in the honesty and passion we put into all our products.

Les origines de **b10** remontent à 1987. C'est à cette époque que débute la fabrication de baignoires en gel-coat et en fibre de verre.

Avec 13 000 m<sup>2</sup> d'installations, **b10** est situé à Onda (Castellón), au cœur du cluster céramique espagnol, ayant plus de 35 ans d'expérience dans le secteur des équipements de salle de bains. Cette circonstance marque notre ADN, imprégné d'un esprit méditerranéen qui comprend l'eau comme une forme d'expression, qui se transmet dans l'honnêteté et la passion que nous mettons dans tous nos produits.

Los orígenes de **b10** se remontan a 1987. Se inicia entonces la fabricación de bañeras de gel-coat y fibra de vidrio.

Con 13.000 m<sup>2</sup> de instalaciones, **b10** está ubicada en Onda (Castellón), en el corazón del clúster cerámico español y acumula 35 años de experiencia en el sector del equipamiento para el baño. Esta circunstancia marca nuestro ADN, imbuido de un espíritu mediterráneo que entiende el agua como forma de expresión, lo que se transmite en la honestidad y pasión que ponemos en todos nuestros productos.



At **b10** we have a clear exporting vocation with a presence in more than 20 countries and we are a benchmark organisation in the national and international bathroom market due to our size and experience.

All the people who make up **b10** are committed to Quality and the purpose of bringing wellbeing to the bathroom with performance, safe, and innovative products designed to revitalise that space.

At **b10**, a team made up of more than 100 people absolutely committed to the satisfaction of our customers and final users, we work with a humble, honest and constantly improving attitude, always seeking their trust.

Chez **b10**, nous avons une vocation exportatrice claire avec une présence dans plus de 20 pays et nous sommes une organisation de référence sur le marché national et international de la salle de bains grâce à notre dimension et notre expérience.

Toutes les personnes qui composent **b10** sont attachées à la qualité et à l'objectif d'apporter le bien-être dans la salle de bains, avec des produits efficaces, sûrs et innovants conçus pour revitaliser cet espace.

Chez **b10**, une équipe composée de plus de 100 personnes totalement engagées dans la satisfaction de nos clients et utilisateurs, nous travaillons avec une attitude humble, honnête et en constante amélioration, en recherchant toujours leur confiance.

En **b10** tenemos una clara vocación exportadora con presencia en más de 20 países y somos una organización de referencia en el mercado nacional e internacional del baño por tamaño y experiencia.

Todas las personas que integramos **b10** estamos comprometidas con la Calidad y el propósito de llevar el bienestar al baño, con productos eficaces, seguros e innovadores pensados para revitalizar ese espacio.

En **b10**, un equipo formado por más de 100 personas totalmente implicadas con la satisfacción de nuestros clientes y usuarios, trabajamos con una actitud humilde, honesta y de superación constante buscando permanentemente su confianza.







We think, design and meticulously manufacture our products with high quality raw materials; the best production technology; the most advanced management systems; as well as with the humility, commitment and experience of our team and the utmost respect for the environment and sustainability.

At **b10** we develop our bath products with honesty and true passion, striving to offer moments of relaxation that help to disconnect from the routine and stress of everyday life: **Be bath, be a ten.**


Nous pensons, concevons et fabriquons nos produits de manière méticuleuse en utilisant des matières premières de haute qualité, les meilleures technologies de production, les systèmes de gestion les plus avancés, l'humilité, l'engagement et l'expérience de notre équipe humaine et le plus grand respect de l'environnement et de la durabilité.

Chez **b10**, nous développons nos produits de bain avec honnêteté et une véritable passion, en nous efforçant d'offrir des moments de détente qui aident à se déconnecter de la routine et du stress de la vie quotidienne: **Be bath, be a ten.**

Pensamos, diseñamos y fabricamos nuestros productos de forma minuciosa con materias primas de alta calidad; la mejor tecnología productiva; los sistemas de gestión más avanzados; la humildad, el compromiso y la experiencia de nuestro equipo humano y el máximo respeto por el medio ambiente y la sostenibilidad.

En **b10** desarrollamos nuestros productos para el baño con honestidad y auténtica pasión, esmerándonos en ofrecer momentos de relax que ayuden a desconectar de la rutina y el estrés del día a día: **Be bath, be a ten.**





Concern for the quality and safety of our products and processes is a constant at **b10**; for this reason, we carry out controls in all production operations, as well as mechanical and electrical tests on our bathtubs, shower trays and washbasins in accordance with the requirements of EC conformity standards.

The continuous training of our human team, the constant improvement and innovation actions and a powerful technical assistance service guarantee these commitments.

The **b10** technical assistance service (TAS) provides national and international coverage for our products.

Le souci de la qualité et de la sécurité de nos produits et de nos processus est une constante chez **b10**; c'est pourquoi nous effectuons des contrôles dans toutes les opérations de production, ainsi que des essais mécaniques et électriques sur nos baignoires, receveurs de douche et lavabos, conformément aux exigences des normes de conformité CE.

La formation continue de notre équipe humaine, les actions d'amélioration et d'innovation constantes et un service d'assistance technique performant garantissent ces engagements.

Le service après-vente (SAV) de b10 assure la couverture nationale et internationale de nos produits.

La preocupación por la calidad y la seguridad de nuestros productos y procesos es una constante en **b10**; por ese motivo realizamos controles en todas las operaciones de producción, así como ensayos mecánicos y eléctricos de nuestras bañeras, platos de ducha y lavabos según los requerimientos de las normas de conformidad CE.

La formación continua de nuestro equipo humano, las constantes acciones de mejora e innovación y un potente servicio de asistencia técnica avalan estos compromisos.

El servicio de asistencia técnica (SAT) de **b10** da cobertura nacional e internacional a nuestros productos.





Our products offer solutions to meet your bathroom needs:  
be bath, be a ten.

Nos produits offrent les solutions à vos besoins dans votre espace salle de  
bains: be bath, be a ten.

Nuestros productos ofrecen soluciones para cubrir tus necesidades en el  
espacio de baño: be bath, be a ten.

Washbasins  
& Furniture

Bathtubs

Shower



## b10 Icons

In order to make this catalogue more intuitive and easy to interpret, the icons you will find throughout the catalogue are shown below. They represent the characteristics and properties of the different products, as well as the installation possibilities and options for personalization available to each of them.

Afin de rendre ce catalogue plus intuitif et plus facile à utiliser, les icônes que vous trouverez tout au long du catalogue sont indiquées ci-dessous. Elles représentent les caractéristiques et les propriétés des différents produits, ainsi que les possibilités d'installation et les options de personnalisation disponibles pour chacun d'entre eux.

Con el objetivo de hacer más intuitivo y fácil de interpretar este catálogo, a continuación se muestran los iconos que encontrará a lo largo del mismo. Representan las características y propiedades de los diferentes productos, así como las posibilidades de instalación y opciones de personalización de las que disponen cada uno de ellos.

### Installation / Installation / Instalación



Countertop washbasin  
Vasque à poser  
Lavabo de apoyo



Built-in vanity washbasin  
Vasque encastrée  
Lavabo encastrado



Semi built-in vanity washbasin  
Vasque semi-encastrée  
Lavabo semi-encastrado



Wall mounted bases  
Base de toilette autoportant  
Bases suspendidas



Vanity bases  
Base de toilette pour meuble  
Bases sobre mueble



Wall mounted countertops  
Plan de toilette autoportant  
Encimeras suspendidas



Vanity countertops  
Plan de toilette pour meuble  
Encimeras sobre mueble

### Customization / Personnalisation / Personalización



Drilling for taps  
Perforation pour robinetterie  
Mecanizado grifería



Integrated towel rail  
Porte-serviette intégré  
Toallero integrado



Overflow  
Déversoir  
Rebosadero



Skirt  
Plinthe  
Zócalo



### Shelves and tops / Étagères et plans de travail / Estantes y tapas



Top or shelf  
Plan de travail ou étagère  
Tapa o estante

### Bases / Bases de toilette / Bases



For central washbasin  
Pour vasque centrale  
Para lavabo centrado



Customized washbasin position  
Sur mesure pour vasque  
A medida para lavabo



Customized 2+ washbasin position  
Sur mesure pour 2+ vasques  
A medida para 2+ lavabos

### Countertops / Plans de toilette / Encimeras



Central basin  
Vasque centrale  
Seno centrado



Displaced basin  
Vasque déplacée  
Seno desplazado



Customised displaced basin  
Vasque déplacée sur mesure  
Seno desplazado a medida



2 basins  
2 vasques  
2 senos



2+ basins customised displaced  
2+ vasques déplacées sur mesure  
2+ senos desplazados a medida

## b10 Materials | Matériaux | Materiales

### SolidSurface Characteristics / Caractéristiques / Características

It is obtained mainly from resins ISO NPG and mineral loads, combining physical properties such as durability, resistance, non-toxicity and ease of repair and maintenance, together with aesthetic properties with practically unlimited shapes, colours and textures.

The properties of SolidSurface are values of resistance to water, thermal shock, heat, impact, staining, chemical agents and cigarette burns, as well as tests related to guaranteeing color stability, hardness, resistance to microorganisms, cleanliness and hygiene, as well as the possibility of joining and renovation.

Ce matériau obtenu principalement à partir de résines ISO NPG et de charges minérales, combinant des propriétés physiques telles que la durabilité, la résistance, la non-toxicité et la facilité de réparation et d'entretien, ainsi que des propriétés esthétiques avec des formes, des couleurs et des textures pratiquement illimitées.

Les propriétés de SolidSurface sont des valeurs de résistance à l'eau, aux chocs thermiques, à la chaleur, aux chocs, aux taches, aux agents chimiques et aux brûlures de cigarettes, ainsi que des tests liés à la garantie de la stabilité des couleurs, de la dureté, de la résistance aux micro-organismes, de la propreté et de l'hygiène, et également de la possibilité d'assemblage et de rénovation.

Se obtiene principalmente a partir de resinas ISO NPG y cargas minerales, combinando propiedades físicas como durabilidad, resistencia, atoxicidad y facilidad de reparación y mantenimiento, junto a unas propiedades estéticas con formas, colores y texturas prácticamente ilimitadas.

Las propiedades del SolidSurface son valores de la resistencia al agua, al choque térmico, al calor, impacto, manchado, agentes químicos y quemadura por cigarrillo, así como ensayos relativos a garantizar la estabilidad del color, dureza, resistencia a microorganismos, limpieza e higiene, así como la posibilidad de unión y renovación.



Antibacterial  
Antibactérien  
Antibacteriano



Resistance to impacts and scratches  
Résistance aux chocs et aux rayures  
Resistencia a impactos y arañazos



UV resistant  
Résistant aux rayons UV  
Resistente a los rayos UV



Matt surface  
Surface mate  
Superficie mate



Anti-finger print  
Anti-empreinte  
Anti-huella



Soft touch  
Toucher doux  
Tacto suave



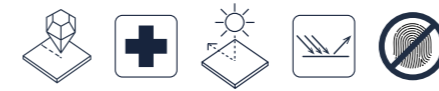
Repairable  
Permet les réparations  
Admite reparaciones



Off White

## SolidCoat Surface


### Characteristics / Caractéristiques / Características



This is a material of great durability and resistance, manufactured with polyester resin, high quality mineral charges and polyurethane. SolidCoat Surface benefit from a double process of surface protection and finishing with gel-coat, which gives them greater waterproofing, inalterability over time, resistance and ease of maintenance, as well as one of the most matt and natural finishes on the market.

Ce sont des matériaux d'une grande durabilité et résistance, fabriqués avec de la résine de polyester, des charges minérales de haute qualité et polyuréthane. SolidCoat Surface bénéficie d'un double processus de protection de la surface et de finition par gel-coat, ce qui leur confère une meilleure étanchéité, une inaltérabilité dans le temps, une résistance et une facilité d'entretien, ainsi qu'une des finitions les plus mates et naturelles du marché.

Son materiales de gran durabilidad y resistencia, fabricados con resina de poliéster, cargas minerales de alta calidad y poliuretano. SolidCoat Surface se beneficia de un doble proceso de protección superficial y acabado con aporte de gel-coat, lo que le confiere mayor impermeabilidad, inalterabilidad al paso del tiempo, resistencia y facilidad de mantenimiento, así como uno de los acabados más mates y naturales del mercado.



Dark Marble

## SolidBake

### Characteristics / Caractéristiques / Características



This is high-pressure laminate formed by layers of cellulose fibers impregnated with phenolic resins subjected to a process consisting of simultaneously applying heat and pressure. This determines the fluidization and polycondensation of the resins with the aim of achieving a homogeneous, non-porous, fire-resistant material with the desired surface finish. It is also anti-bacterial, extremely resistant to humidity and very durable.

Les éléments en Solid bake sont des laminés haute pression formés de couches de fibres de cellulose imprégnées de résines phénoliques soumises à un processus consistant à appliquer simultanément chaleur et pression. Cela détermine la fluidification et la polycondensation des résines dans le but d'obtenir un matériau homogène, non poreux, résistant au feu et présentant le fini de surface souhaité. Il est également antibactérien, extrêmement résistant à l'humidité et très durable.

Son laminados a alta presión formados por capas de fibras de celulosa impregnadas de resinas fenólicas sometidas a un proceso consistente en aplicar simultáneamente calor y presión. Esto determina la fluidificación y policondensación de las resinas con el objetivo de conseguir un material homogéneo, no poroso, resistente al fuego y con el acabado superficial que se desea. Además es anti-bacteriano, extremadamente resistente a la humedad y muy duradero.



Bianco

## Porcelain





### Characteristics / Caractéristiques / Características

Porcelain was created in China during the Tang Dynasty from a process of firing the minerals feldspar and kaolin, which suffered some alterations over the centuries, adding to its composition quartz and clay. It is distinguished from other ceramic products by its hardness, whiteness and translucency. It also has a high level of mechanical resistance, low porosity, harmlessness, soft touch and beauty.

La porcelaine a été créée en Chine sous la dynastie Tang à partir d'un processus de cuisson des minéraux feldspath et kaolin, qui a subi quelques altérations au cours des siècles, ajoutant à sa composition du quartz et de l'argile. Elle se distingue des autres produits céramiques par sa dureté, sa blancheur et sa translucidité. Elle présente également un haut niveau de résistance mécanique, une faible porosité, une innocuité, un toucher doux et une grande beauté.


La porcelana fue creada en China durante la dinastía Tang a partir de un proceso de cocción de los minerales feldspato y caolín, el cuál sufrió algunas alteraciones durante el paso de los siglos, añadiendo a su composición cuarzo y arcilla. Se distingue de los demás productos cerámicos por su dureza, blancura y translucidez. Posee además un elevado nivel de resistencia mecánica, baja porosidad, inocuidad, tacto suave y belleza.



20	Square	
22	Jade	
24	Hoth	
26	Kaury	
28	Carey	
32	Bowl	
34	Nia	
36	Borgos	


### Countertop washbasins

In our selection of countertop washbasins, made in SolidSurface and Porcelain, the elegance of their lines converges with the quality of finish and functionality in use.

The SolidSurface washbasins marked with  can be fitted into the worktops of the b10 Custom System (88) programme, making the personal washroom space as unique and special as you are.


### Vasques à poser

Dans notre sélection de vasques à poser, fabriqués en SolidSurface et en porcelaine, l'élégance des lignes converge avec la qualité de la finition et la fonctionnalité à l'usage.

Les vasques SolidSurface marqués avec  peuvent être installés sur les plans de toilette du programme b10 Custom System (88), rendant ainsi l'espace sanitaire personnel aussi unique et spécial que vous l'êtes.

### Lavabos de apoyo

En nuestra selección de lavabos de apoyo, fabricados en SolidSurface y Porcelain, convergen la elegancia de sus líneas con la calidad de acabado y la funcionalidad en el uso.

Los lavabos de SolidSurface marcados con  pueden integrarse en las encimeras del programa b10 Custom System (88), haciendo del espacio de aseo personal un entorno único y tan especial como tú.



# Square

SolidSurface 

Optional finishes | Finitions en option  
| Acabados opcionales




Vanilla Peach Sand Titan



Mink Antracita Negro



Colour applied externally | Couleur appliquée  
à l'extérieur | Color aplicado exteriormente



Drain not included | Bonde non incluse | Válvula no incluida  
Sizes | Tailles | Medidas (cm.)



Base Clos F1x46x121 in/en/en Silken Blanco with/avec/con Square in/en/en Vanilla.  
Shelf/Étagère/Estante Quadra F5x45,5x121 in/en/en Silken Blanco



# Jade

SolidSurface



Optional finishes | Finitions en option  
| Acabados opcionales




Vanilla Peach Sand Titan



Mink Antracita Negro

Colour applied externally | Couleur appliquée  
à l'extérieur | Color aplicado exteriormente



Drain not included | Bonde non incluse | Válvula no incluida  
Sizes | Tailles | Medidas (cm.)



Base Leo Peak FOx46,5x202 with skirt/avec plinthe/oon zócalo 30x202 in/en/en Blanco and/et/y 2 Jade

# Hoth

SolidSurface



Optional finishes | Finitions en option  
| Acabados opcionales





Vanilla Peach Sand Titan



Mink Antracita Negro



Colour applied externally | Couleur appliquée  
à l'extérieur | Color aplicado exteriormente



Drain not included | Bonde non incluse | Válvula no incluida  
Sizes | Tailles | Medidas (cm.)



Base Leo Peak FOx32x62 in/en/en Dark Marble and/et/y Hoth




# Kaury

SolidSurface 

Optional finishes | Finitions en option  
| Acabados opcionales



Colour applied externally | Couleur appliquée  
à l'extérieur | Color aplicado exteriormente



Drain not included | Bonde non incluse | Válvula no incluida  
Sizes | Tailles | Medidas (cm.)



Base Quadra F1x45,5x121 in/en/en Silken Blanco and/et/y Kaury

# Carey

SolidSurface  Off White

Optional finishes | Finitions en option  
| Acabados opcionales



Vanilla Peach Sand Titan



Mink Antracita Negro



Colour applied externally | Couleur appliquée  
à l'extérieur | Color aplicado exteriormente



Drain not included | Bonde non incluse | Válvula no incluida  
Sizes | Tailles | Medidas (cm.) A 48-60-75-100



Base Leo Peak FOx46,5x121 in/en/en Blanco and/et/y Carey 48





Base Quadra F10x45,5x201 in/en/en Silken Blanco and/et/y Carey 75 in/en/en Antracita

# Bowl

SolidSurface  Opt White

Optional finishes | Finitions en option  
| Acabados opcionales

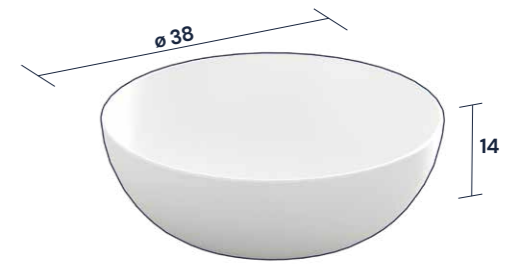


Vanilla Peach Sand Titan



Mink Antracita Negro

Colour applied externally | Couleur appliquée  
à l'extérieur | Color aplicado exteriormente



Drain not included | Bonde non incluse | Válvula no incluida  
Sizes | Tailles | Medidas (cm.)



Base **Leo Peak** FOx46,5x92 in/en/en Blanco and/et/y Bowl  
Shelf/Plateau/Balda **Leo Peak** 30 in/en/en Blanco



# Nia

Porcelain



Bianco



Drain not included | Bonde non incluse | Válvula no incluida  
Sizes | Tailles | Medidas (cm.)



Base Leo Peak FOx46,5x162 in/en/en Negro and/et/y Nia



# Borgos

Porcelain



Drain not included | Bonde non incluse | Válvula no incluida  
Sizes | Tailles | Medidas (cm.)







40

Shine



44

Diva



50

Leo Peak



54

Nature



### Standard bases and vanity countertops

Our offer of standard bases and vanity countertops is made up of 4 models, with their corresponding range, which are adapted to the preferences of our customers and users.

Porcelain, SolidCoat Surface and SolidBake are the materials that make this family of products possible, which you can combine with the **b10** bathroom furniture series: Life, Carey, Hecco, Novo and Acris.

### Bases et plans de toilette standard

Notre offre de bases et de plans de toilette standard se compose de 4 modèles, avec leur gamme correspondante, qui sont adaptés aux préférences de nos clients et utilisateurs.

Porcelaine, SolidCoat Surface et SolidBake sont les matériaux qui rendent possible cette famille de produits, que vous pouvez combiner avec les séries de meubles de salle de bains **b10**: Life, Carey, Hecco, Novo et Acris.

### Bases y encimeras estándar

Nuestra oferta de bases y encimeras estándar está compuesta por 4 modelos, con su correspondiente gama, que se adaptan a las preferencias de nuestros clientes y usuarios.

Porcelain, SolidCoat Surface y SolidBake son los materiales que hacen posible esta familia de productos que puedes combinar con las series de mobiliario de baño de **b10**: Life, Carey, Hecco, Novo y Acris.

# Shine

Porcelain



Blanco



Drain not included | Bonde non incluse | Válvula no incluida  
Sizes | Tailles | Medidas (cm.) A 61-81-101-121







Drain not included | Bonde non incluse | Válvula no incluida

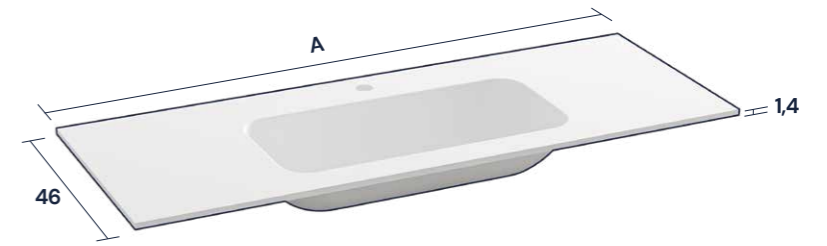


# Diva

SolidCoat  
Surface



Blanco



Drain not included | Bonde non incluse | Válvula no incluida  
Sizes | Tailles | Medidas (cm.) A 61-81-101-121







Drain and wall brackets not included | Bonde et supports non inclus | Válvula y soportes no incluidos







# Leo Peak

SolidBake

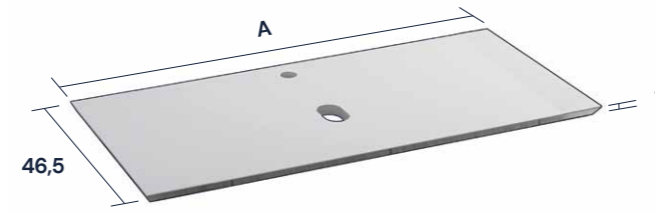
Finishes | Finitions | Acabados



Negro Walnut Acacia



Blanco Dark Marble Cream Marble



Sizes | Tailles | Medidas (cm) A 82-102



Base Leo Peak FOx46,5x82 in/en/en Dark Marble and/et/y Bowl





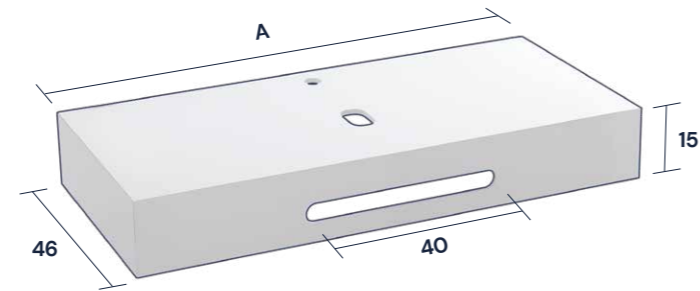

Base Leo Peak FOx46,5x102 in/en/en Cream Marble and/et/y Carey 60




# Nature

## SolidBake

### Finishes | Finitions | Acabados



Sizes | Tailles | Medidas (cm.) A 81-101



Base Nature F15x46x102 in/en/en Dark Marble with integrated towel rail/avec porte-serviette intégré/con toallero integrado and/et/y Borgos





58

Quadra Life



72

Clos Life



### Customized Life vanity countertops

Based on the Life vanity basin, we are expanding the market offer of **b10** customised bathroom countertops on SolidCoat Surface.

Quadra and Clos make your personal bathroom space an ergonomic and pleasant environment, wrapped in an atmosphere of freshness, cleanliness and luminosity.

### Plans de toilette Life sur mesure

Sur la base du vasque Life, nous élargissons l'offre de plans de toilette personnalisés **b10** pour la salle de bains en SolidCoat Surface.

Quadra et Clos font de votre espace personnel de salle de bains un environnement ergonomique et agréable, entouré d'une atmosphère de fraîcheur, de propreté et de luminosité.

### Encimeras Life a medida

Sobre la base del lavabo Life integrado desplegamos la oferta de mercado de encimeras de baño a medida de **b10** en SolidCoat Surface.

Quadra y Clos hacen de tu espacio de aseo personal en el baño un entorno ergonómico y agradable, envuelto en una atmósfera de frescura, limpieza y luminosidad.

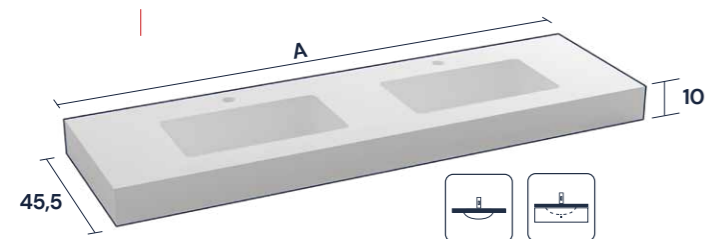





# Quadra Life


SolidCoat Surface  Blanco



Optional finishes | Finitions en option | Acabados opcionales



Drain not included | Bonde non incluse | Válvulas no incluida  
Sizes | Tailles | Medidas (cm.) A 61 to/a/a 201  
>201 check | consulter | consultar





Quadra Life F1x45,5x121 in/en/en Silken Vanilla





Quadra Life F5x45,5x81 in/en/en Stone Titan

Wall brackets not included | Supports non inclus | Soportes no incluidos



Quadra Life F10x45,5x101 and/et/y  
Top/Plan de travail/Tapa Quadra F1x45x100 both in/les deux en/ambas en Silken Blanco





Quadra 2 Life F10x45,5x121 in/en/en Silken Blanco



Quadra Life F10x45,5x121 in/en/en Stone Negro





Quadra Life F1x45,5x141 in/en/en Stone Blanco with integrated towel rail/avec porte-serviette intégré/con toallero integrado





Quadra 2 Life F5x45,5x201 with skirt/avec plinthe/con zócalo 5x201 in/en/en Silken Blanco





Quadra 2 Life F10x45,5x201 in/en/en Stone Sand with integrated towel rails/avec porte-serviettes intégré/con toalleros integrados

# Clos Life

SolidCoat Surface  Blanco

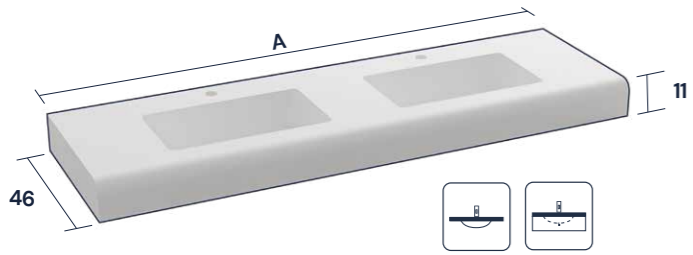
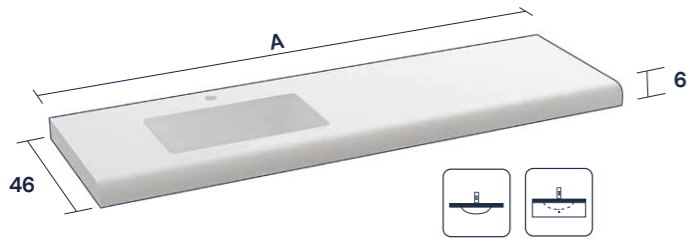


Silken

Optional finishes | Finitions en option | Acabados opcionales



Vanilla Sand Titan Bright Black



Drain not included | Bonde non incluse | Válvulas no incluida  
Sizes | Tailles | Medidas (cm.) A 61 to/a/a 201  
>201 check | vérifiez | consultar







Clos 2 Life F6x46x191 in/en/en Silken Blanco





Clos Life F11x46x121 in/en/en Silken Blanco





Clos 2 Life F11x46x161 in/en/en Silken Bright Black





### Built-in vanity washbasins

Manufactured in SolidCoat Surface and SolidSurface, our built-in and semi built-in vanity washbasins are added to the range of countertops washbasins and can be incorporated into the bathroom worktops of the **b10** Custom System (88) programme, where you can make the design you imagine a reality, making your bathroom bases and worktops space an exclusive and very personal environment.

### Vasques à encastrer

Fabriquées en SolidCoat Surface et SolidSurface, nos vasques encastrées et semi-encastrées s'ajoutent à la gamme de vasques à poser sur support et peuvent être intégrées aux plans de toilette pour salle de bains du programme **b10** Custom System (88), où vous pouvez réaliser votre propre design, faisant de votre espace salle de bains un environnement exclusif et très personnel.

### Lavabos de encastre

Fabricados en SolidCoat Surface y SolidSurface, nuestros lavabos de encastre y semi-encastre se añaden a la oferta de lavabos de apoyo y pueden incorporarse a las encimeras de baño del programa **b10** Custom System (88), donde podrás hacer realidad el diseño que imagines, haciendo de tu espacio de aseo un entorno exclusivo y muy personal.

82

Neri



84

Girit



86

Life S - XL





# Neri

SolidSurface



Drain not included | Bonde non incluse | Válvula no incluida  
Sizes | Tailles | Medidas (cm.)



Base Leo Peak FOx46,5x102 in/en/en Blanco an/et/y Neri

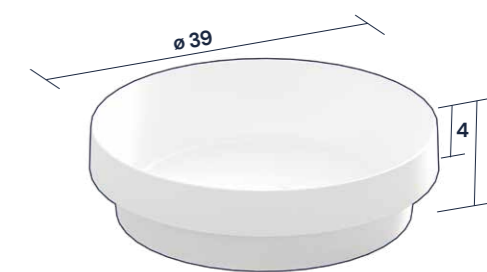


# Girit

SolidSurface



Off White



Drain not included | Bonde non incluse | Válvula no incluida  
Sizes | Tailles | Medidas (cm.)

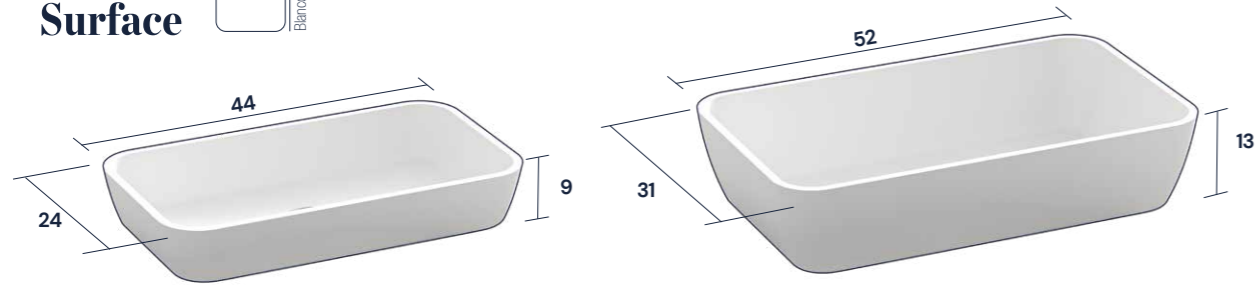


Base Quadra F5x45,5x121 in/en/en Silken Blanco and/et/y Girit



# Life S - XL

SolidCoat  
Surface



Drain not included | Bonde non incluse | Válvula no incluida  
Sizes | Tailles | Medidas (cm.)



Clos Life XL F1x50x117 and/or  
Top/Plan de travail/Tapa Quadra F1x45,5x117 both in/les deux en/ambas en Silken Blanco





## b10 Custom System

90 Vanity bases | Bases de toilette  
| Bases para lavabo

SolidBake

100 Wall mounted and vanity countertops  
| Plans de toilette | Encimeras de baño

SolidBake

108 Vanity bases | Bases de toilette  
| Bases para lavabo

SolidCoat  
Surface

116 Wall mounted and vanity countertops  
| Plans de toilette | Encimeras de baño

SolidCoat  
Surface

### Customization program for b10 bases and vanity countertops

Leo Peak and Nature in SolidBake; Quadra and Clos in SolidCoat Surface. All of them have multiple finish, width and depth options that can be customised and can incorporate tops, customised drilling for the taps and integrated towel rails. With all the combination possibilities offered by our range of countertop washbasins and vanity basins, create your own bathroom worktop and enjoy the exclusivity that this programme offers you.

### Programme de personnalisation des bases et plans de toilette b10


Leo Peak et Nature en SolidBake, Quadra et Clos en SolidCoat Surface: tous ces éléments ont de multiples options de finitions, de largeurs et de profondeurs qui peuvent être personnalisées et offrir par exemple un usinage personnalisé pour l'emplacement des robinets, des porte-serviettes intégrés ou des retours muraux. Grâce à toutes les possibilités de combinaison offertes par notre gamme de vasques à poser, encastrés ou semi-encastrés, créez votre propre plan de toilette pour votre salle de bains et profitez en exclusivité de toutes les possibilités créatives offertes par ce programme.

### Programa de personalización de las bases y encimeras de baño de b10

Leo Peak y Nature en SolidBake, Quadra y Clos en SolidCoat Surface. Todas ellas disponen de múltiples opciones de acabado, anchura y profundidad personalizables y pueden incorporar zócalos, mecanizado a medida para la grifería y toalleros integrados. Con todas las posibilidades de combinación que brinda nuestra oferta de lavabos de apoyo, de encastre y semi-encastre, crea tu propia encimera de baño y disfruta de la exclusividad que te ofrece este programa.

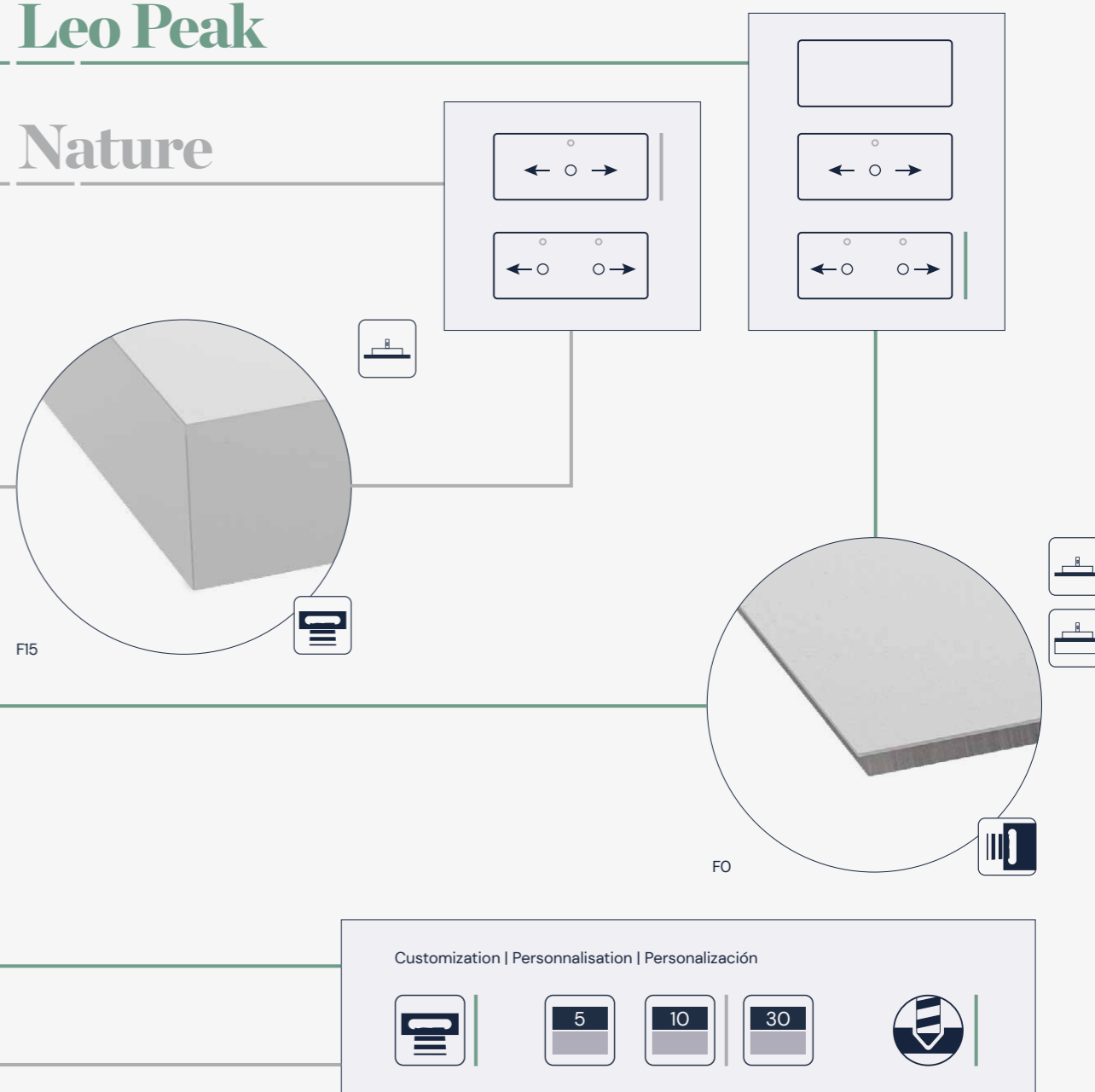



# SolidBake




# Leo Peak

# Nature




A 61 to/à/a 201 (>201 check | consulter | consultar)  
B 46 to/à/a 50 (>50 check | consulter | consultar)

A 62 to/à/a 202 (>202 check | consulter | consultar)  
B 32 to/à/a 50 (>50 check | consulter | consultar)



Base **Leo Peak** FOx46,5x151 in/en/en Dark Marble with 2 drilling for taps/avec 2 perforations pour robinetterie/ con mecanizado para 2 griferias, integrated towel rail/2 porte-serviettes intégrés/2 toalleros integrados and/et/y 2 **Square**



Base **Nature** F15x46x151 in/en/en Acacia, skirt/plinthe/ zócalo 10x151 in/en/en Acacia and/et/y **Carey 100**





Base **Leo Peak** FOx46,5x102 in/en/en Blanco and/et/y **Carey** 60



Base **Leo Peak** FOx46,5x112 in/en/en Negro and/et/y **Bowl** in/en/en Negro





Base **Leo Peak** FOx50x162 in/en/en Blanco with/avec/con 2 **Girit** skirt/plinthe/zócalo 10x162 and shelf/et plateau/y balda 12x30 both in/les deux en/ambos en Blanco





Base Leo Peak FOx46,5x81 with/avec/con integrated towel rail/porte-serviette intégré/toallero integrado in/en/en Walnut and/et/y Nia



Base Nature F15x46,141 with skirt/avec plinthe/con zócalo 5x141 in/en/en Blanco and/et/y 2 Bowl





Base **Nature** F15x50x161 with integrated towel rail/avec porte-serviette intégré/con toallero integrado and/et/y 2 **Kaury** in/en/en Vanilla  
Top/Plan de travail/Tapa **LeoPeak** FOx46,5x162, both in/les deux en/ambas en Cream Marble

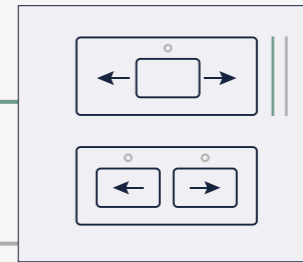


**SolidBake**

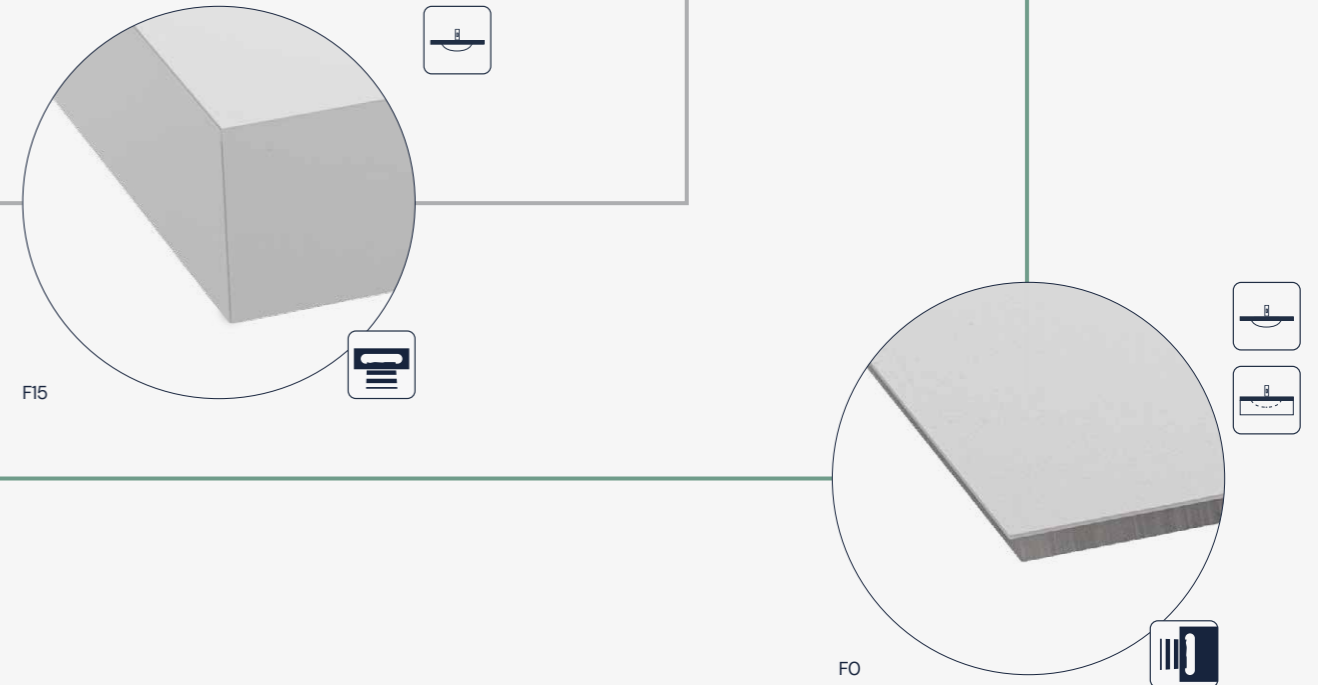
Negro Walnut Acacia Blanco Dark Marble Cream Marble

Leo Peak

Nature




Square Carey 48 Carey 60  
Carey 75 Carey 100 Jade  
Life S Life Life XL Hoth



Customization | Personnalisation | Personalización

A 62 to/a/a 202 (>202 check | consulter | consultar)  
B 32 to/a/a 50 (>50 check | consulter | consultar)



Leo Peak Carey 48 FOx46,5x102 in/en/en Dark Marble

A 61 to/a/a 201 (>201 check | consulter | consultar)  
B 46 to/a/a 50 (>50 check | consulter | consultar)



Nature Jade F15x46x101 in/en/en Acacia with integrated towel rail/avec porte-serviette intégré/con toallero integrado





Leo Peak Carey 48 FOx46,5x102 in/en/en Dark Marble





Leo Peak Jade FOx46,5x102 in/en/en Walnut



Nature Square F15x46x101 in/en/en Blanco with integrated towel rail/avec porte-serviette intégré/con toallero integrado  
Top/Plan de travail/Tapa Quadra F1x45x100 in/en/en Blanco





Nature 2 Hoth F15x46x161 in/en/en Acacia with integrated towel rail/avec porte-serviette intégré/con toallero integrado



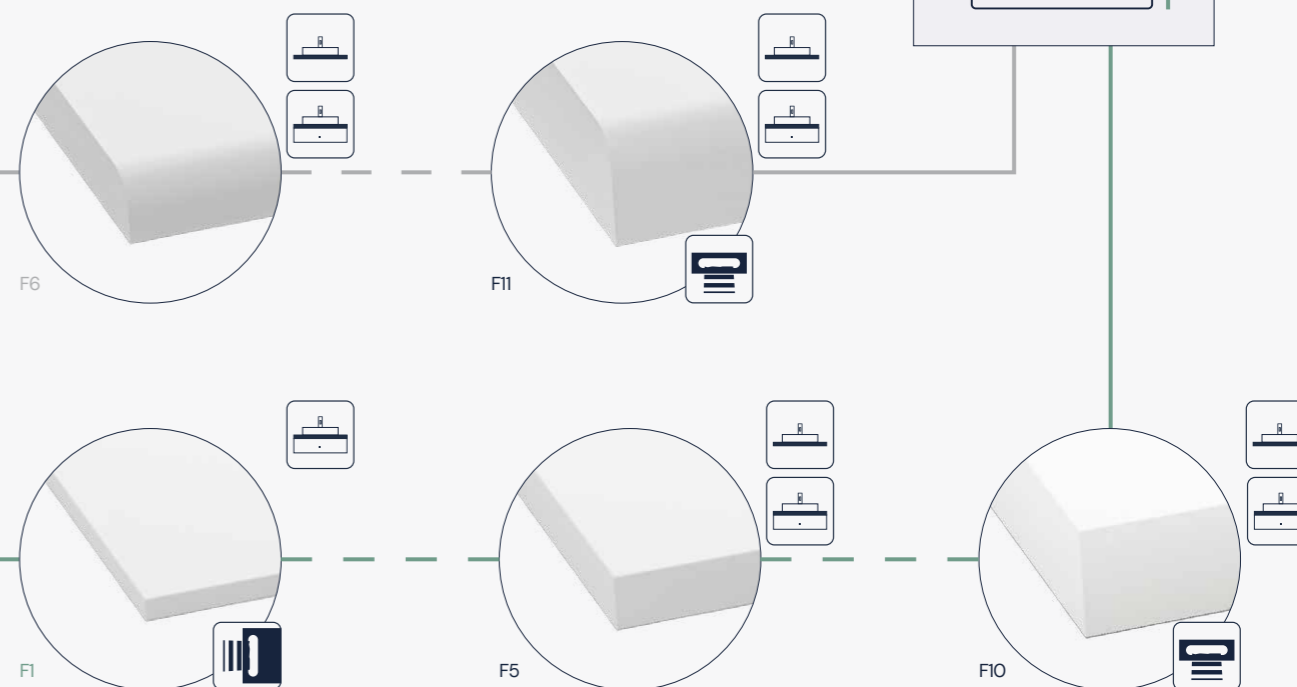

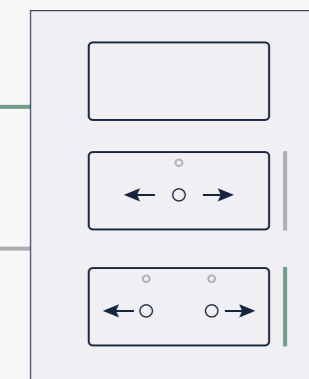
# SolidCoat Surface



# Quadra



# Clos

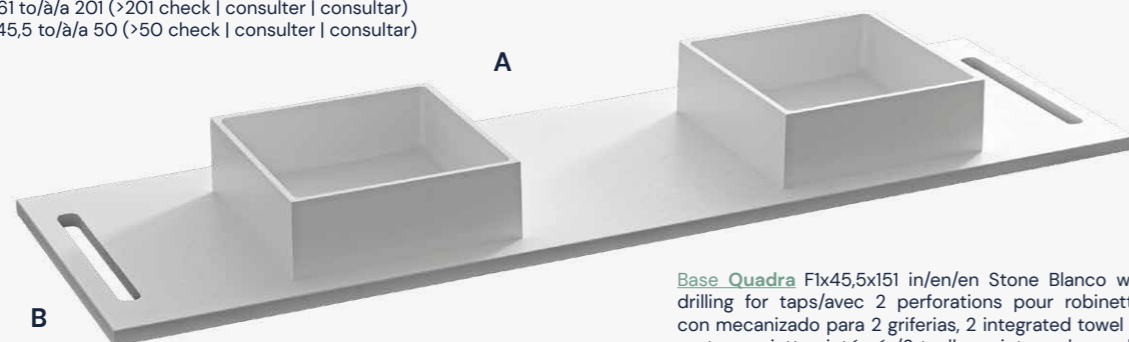


Customization | Personnalisation | Personalización




A 61 to/à/a 201 (>201 check | consulter | consultar)  
B 46 to/à/a 50 (>50 check | consulter | consultar)

A 61 to/à/a 201 (>201 check | consulter | consultar)  
B 45,5 to/à/a 50 (>50 check | consulter | consultar)



Base **Quadra** F1x45,5x151 in/en/en Stone Blanco with 2 drilling for taps/avec 2 perforations pour robinetterie/ con mecanizado para 2 griferías, 2 integrated towel rail/2 porte-serviettes intégrés/2 toalleros integrados and/et/y 2 **Square**



Base **Clos** **Neri** F6x46x151 and skirt/et plinthe/y zócalo 10x151 in/en/en Silken Sand






Base **Quadra** Flx45,5x161 in/en/en Silken Blanco and/et/y **Carey** 48





Base **Quadra** F5x45,5x121 in/en/en Silken Blanco and/et/y **Bowl**



Base **Clos** F11x46x151 with integrated towel rail/avec porte-serviette intégré/con toallero integrado and/et/y **Jade** in/en/en Vanilla Shelf/Étagère/Estante **Quadra** F5x45,5x151, both in/les deux en/ambas en Silken Bright Black





Base **Quadra** Flx45,5x161 in/en/en Silken Blanco with/avec/con Neri



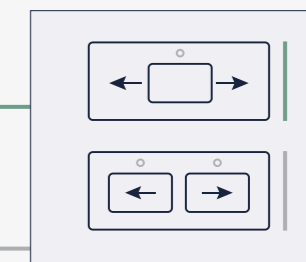
### SolidCoat Surface

Blanco Vanilla Sand Titan Bright Black

## Quadra



## Clos



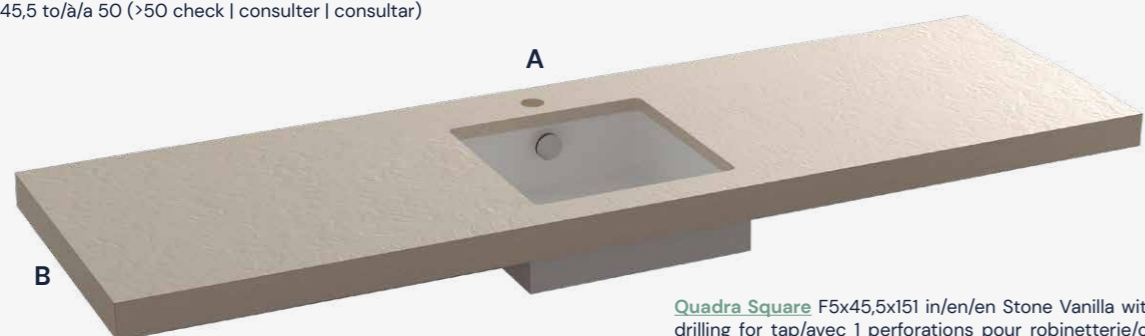
Square Carey 48 Carey 60  
Carey 75 Carey 100 Jade  
Life S Life Life XL Hoth

F6 F11  
F1 F5 F10

Customization | Personnalisation | Personalización


5 10 30

A 61 to/a/a 201 (>201 check | consulter | consultar)  
B 45,5 to/a/a 50 (>50 check | consulter | consultar)



Quadra Square F5x45,5x151 in/en/en Stone Vanilla with 1 drilling for tap/avec 1 perforations pour robinetterie/con mecanizado para grifería/and overflow/avec trop-plein/con rebosadero

A 61 to/a/a 201 (>201 check | consulter | consultar)  
B 46 to/a/a 50 (>50 check | consulter | consultar)



Clos 3 Life S F11x46x171 in/en/en Silken Blanco with 3 drilling for taps/avec 3 perforations pour robinetterie/con mecanizado para 3 griferías and skirt/et plinthe/y zócalo 10x151





Quadra Hoth Flx45,5x141 in/en/en Stone Bianco





Quadra 2 Carey F10x45,5x241





Clos Carey 100 F1x50x191 and/et/y  
Top/Plan de travail/Tapa Quadra F1x50x190, both in/les deux en/ambas en Silken Vanilla





Clos 2 Jade F11x46x201 with integrated towel rails/avec porte-serviettes intégré/con toalleros integrados and/et/y  
Shelf/Étagère/Estante Quadra F5x45,5x201, both in/les deux en/ambas en Silken Blanco





Vertical / Horizontal  
Verticale / Horizontale  
Vertical / Horizontal



Socket  
Prise de courant  
Conector



Option antifog  
Antibuée en option  
Antivaho opcional



OneTouch  
OneTouch  
OneTouch



Led Lighting  
Éclairage Led  
Iluminación Led

## Mirrors

Retro-lit by its SolidSurface frame, Clos is elegant and distinguished and can incorporate anti-fogging. Life and Carey, with its perimeter frame, can be combined with our homonymous series of bathroom furniture. The Shine, made to measure, can optionally incorporate backlighting and anti-fogging, adapting to any modulation with cleanliness and simplicity; and Over with LED technology, bring warmth to the bathroom space.

Resistant to corrosion, aging and the use of aggressive cleaning products. This is the selection of mirrors from **b10**.

## Miroirs

Rétro-éclairé par son cadre SolidSurface, Clos est élégant et distingué. Il peut intégrer un système anti-buée. Life et Carey, ont un cadre permettant d'être assortis aux séries de meubles du même nom. Le Shine, fait sur mesure, peut intégrer en option un rétro-éclairage et un anti-buée, s'adaptant à toute modulation avec propreté et simplicité. Over, grâce à son équipement LED, diffuse une belle atmosphère de chaleur dans de votre salle de bains.

Cette sélection de miroirs **b10** résiste à la corrosion, au passage du temps, et à l'utilisation de produits de nettoyage agressifs.

## Espejos

Retro-iluminado por su marco de SolidSurface, Clos es elegante y distinguido, pudiendo incorporar anti-vaho. Life y Carey, con su marco perimetral, pueden combinarse con nuestras series homónimas de mobiliario de baño. Los Shine, a medida, pueden incorporar opcionalmente retro-iluminación y anti-vaho, adaptándose a cualquier modulación con limpieza y sencillez; y Over con tecnología LED, aporta calidez al espacio del baño.

Resistentes a la corrosión, al envejecimiento y al uso de productos de limpieza agresivos. Así es la selección de espejos de **b10**.

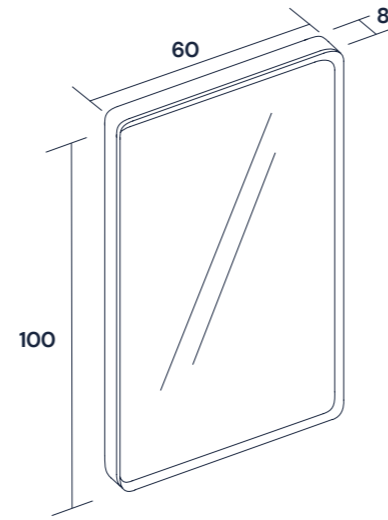


# Clos

SolidSurface  Op White



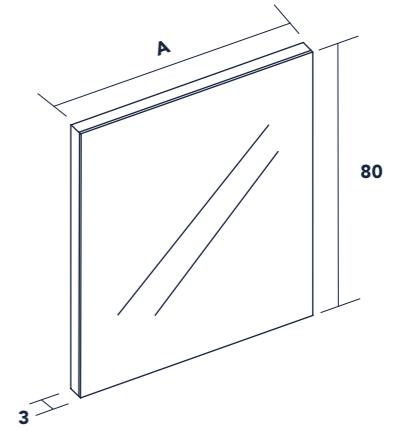

Optional equipment | Équipements en option | Equipamiento opcional



# Life / Carey



Finishes | Finitions | Acabados



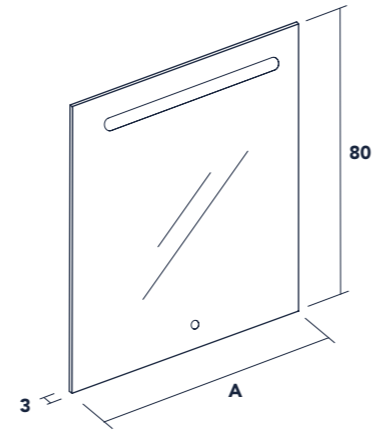
Sizes | Tailles | Medidas (cm.)



Sizes | Tailles | Medidas (cm.) A 80 - 100




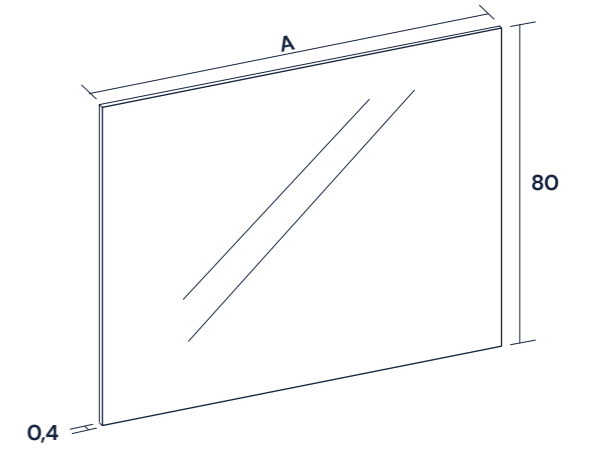
# Over



# Shine



Optional equipment | Équipements en option | Equipamiento opcional



Sizes | Tailles | Medidas (cm.) A 60 - 80 - 100

Sizes | Tailles | Medidas (cm.) A 60 to 180



# Technical Area

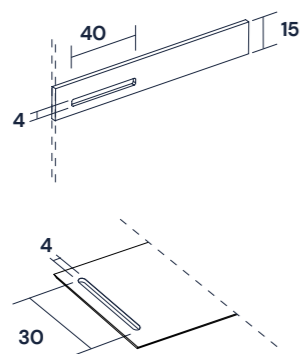




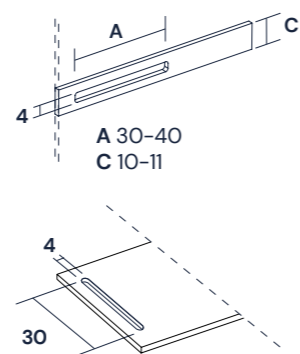
## Customization | Personnalisation | Personalización

Integrated towel rails | Porte-serviettes intégré | Toalleros integrados

### SolidBake

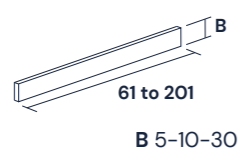


### SolidCoat Surface

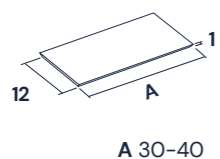
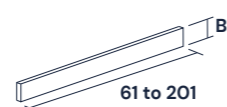


Tops and shelves | Plans de travail et étagères | Zócalos y baldas

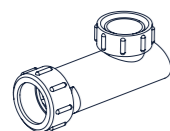
### SolidBake



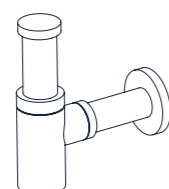
### SolidCoat Surface



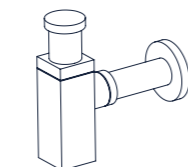
## Accessories | Accessoires | Accesorios



Extra-flat siphon | Siphon extra-plat | Sifón extraplano



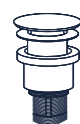
Siphon | Siphon | Sifón



Siphon | Siphon | Sifón



Wall lamps | Appliques murales | Apliques



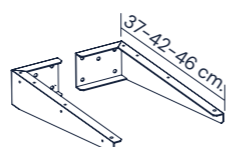
Click clack valve | Drain click clack | Válvula click clack



Pressurised dewatering | Drainage pressurisé | Válvula presurizada




Overflow | Déversoir | Rebosadero



Kit of 2 brackets | Kit de 2 supports | Juego de 2 soportes



Matt White Matt Black Chrome



Blanco Negro

## Desarrollo de producto

Développement de produit / Product development

At **b10** we manufacture most of our products based on resins with mineral charges, according to the characteristics and materials indicated in this catalogue.

All our washbasins, bases and bathroom tops are manufactured with user safety, solidity and ease of cleaning and maintenance in mind, with honesty and genuine passion. Similarly, they have been specially designed to harmonise the personal hygiene space in the bathroom, taking into account characteristics such as lightness and resistance to impact and humidity, as well as ease of installation, maintenance and conservation.

The coloured countertops washbasins are painted on the exterior only, the inner part is always white.

Our mirrors are manufactured in an environmentally friendly way as they do not contain copper or formaldehyde and are RoHS compliant (<0.1% lead). They have a high resistance to corrosion and ageing, as well as increased resistance to aggressive cleaning products. Its LED technology has a voltage of 12V, a lifetime of 30,000 hours and an IP65 protection, achieving considerable energy savings.

**b10** offers you a selection of wall lights, supports for bathroom worktops and drainage accessories of proven quality and guarantee.

Due to the limitations of printing systems, the colour references shown in this publication are an approximate representation of their real appearance.

Chez **b10**, nous fabriquons la plupart de nos produits à base de résines à charges minérales, selon les caractéristiques et les matériaux indiqués dans ce catalogue.

Tous nos lavabos, bases et plans de toilette sont fabriqués avec une sincère passion dans le souci d'une grande sécurité pour les utilisateurs, d'une bonne solidité et d'une réelle facilité de nettoyage ou d'entretien. De même, ils ont été spécialement conçus afin d'harmoniser l'espace d'hygiène personnelle de la salle de bains, en satisfaisant aux exigences de légèreté, de résistance aux chocs et à l'humidité, ainsi que de facilité d'installation, d'entretien et de conservation.

Nos vasques à poser en Solid Surface sont peintes uniquement sur le tour extérieur, l'intérieur de la vasque restant donc toujours blanc.

Nos miroirs sont fabriqués de manière écologique: ils ne contiennent ni cuivre ni formaldéhyde et sont conformes à la directive RoHS (<0,1 % de plomb). Ils garantissent une grande résistance à la corrosion et au vieillissement, ainsi qu'une résistance accrue aux produits de nettoyage agressifs. La technologie LED utilisée a une tension de 12V, une durée de vie de 30.000 heures et une protection IP65, et permet de réaliser de réelles économies d'énergie.

**b10** vous propose une sélection d'appliques murales, de supports pour plans de travail de salle de bains et d'accessoires d'évacuation d'eau dont la qualité et la garantie sont éprouvées.

En raison des limites des systèmes d'impression, les références de couleur indiquées dans cette publication sont une représentation approximative de leur aspect réel.

En **b10** fabricamos la mayor parte de nuestros productos a base de resinas con cargas minerales, de acuerdo a las características y materiales indicados en este catálogo.

Todos nuestros lavabos, bases y encimeras de baño están fabricados teniendo en cuenta la seguridad del usuario, la solidez y la facilidad de limpieza y mantenimiento, con honestidad y auténtica pasión. Del mismo modo, se han diseñado especialmente para armonizar el espacio de aseo personal en el baño, teniendo en cuenta características como la ligereza y resistencia a impactos y a la humedad, así como la facilidad de instalación, mantenimiento y conservación.

Nuestros lavabos de apoyo en Solid Surface únicamente pueden lacarse exteriormente.

Nuestros espejos están fabricados de forma ecológica pues no contienen cobre ni formaldehído y cumplen con la norma RoHS (<0,1% de plomo). Tienen una alta resistencia a la corrosión y al envejecimiento, así como mayor resistencia a los



productos de limpieza agresivos. Su tecnología LED cuenta con una tensión de 12V, una vida útil de 30.000 horas y una protección IP65, consiguiendo un ahorro energético considerable.

**b10** pone a su disposición una selección de apliques, soportes para encimeras de baño y accesorios de desagüe de calidad y garantía contrastadas.

Debido a las limitaciones propias de los sistemas de impresión, las referencias de color que mostramos en esta publicación son una representación aproximada de su aspecto real.

## Warranty / Garantie / Garantía

All our products have a three-year warranty against manufacturing defects. The presentation of the purchase invoice is sufficient to exercise this right.

The guarantee does not cover defects due to improper use of the product, or those caused by poor transport, conservation or maintenance of the product. Follow the instructions in the installation, use and maintenance manual and, if necessary, do not hesitate to contact our technical support service. In cases due to incorrect or negligent installation not in accordance with our manual, the guarantee and responsibility will be exclusive to the installer or installation company.

Tous nos produits bénéficient d'une garantie de trois ans contre les défauts de fabrication. La présentation de la facture d'achat est suffisante pour exercer ce droit.

La garantie ne couvre pas les défauts dus à une mauvaise utilisation du produit, ni ceux causés par un mauvais transport, une mauvaise conservation ou un mauvais entretien du produit. Suivez les instructions du manuel d'installation, d'utilisation et de maintenance et, si nécessaire, n'hésitez pas à contacter notre service d'assistance technique. En cas d'installation incorrecte ou négligente non conforme à notre manuel, la garantie et la responsabilité seront exclusivement à charge de l'installateur ou de la société d'installation.

Todos nuestros productos disponen de tres años de garantía contra defectos de fabricación. Bastará con la presentación de la factura de compra para ejercer este derecho.

La garantía no cubre los defectos por el uso indebido del producto, así como los ocasionados por un deficiente transporte, conservación o mantenimiento del mismo. Siga las instrucciones indicadas en el manual de instalación, uso y mantenimiento y, en caso necesario, no dude en contactar con nuestro servicio de asistencia técnica. En los casos debidos a una incorrecta o negligente instalación no conforme a nuestro manual, la garantía y responsabilidad será exclusiva del instalador o empresa instaladora.

## Technical Support Service / Service D'assistance Technique / Servicio de Asistencia Técnica

**b10** and its main distributors have an extensive technical assistance (SAT) network, as well as in several countries around it, with a large team of professionals ready to attend to any maintenance service of your products. The services of our SAT are fully covered by the **b10** guarantee.

For any queries or requests for services, please contact:

**b10** dispose d'un vaste réseau d'assistance technique (SAT) en Europe du Sud, ainsi que dans plusieurs pays qui l'entourent, constitué d'une grande équipe de professionnels capables de réaliser tout service de maintenance sur vos produits. Les services de notre SAT sont entièrement couverts par la garantie **b10**.

Pour toute question ou demande de services, veuillez contacter:

**b10** pone a su disposición una amplia red de asistencia técnica (SAT) en todo el territorio español, así como en varios países de su entorno, con un gran equipo de profesionales dispuestos a atender cualquier servicio de mantenimiento de sus productos. Los servicios de nuestro SAT están totalmente cubiertos con la garantía de **b10**.

Para cualquier consulta o petición de sus servicios contactar a:



sat@b10bath.com  
+34 964 626 300

## Selling terms / Conditions de vente / Condiciones de venta

This document cancels all previous catalogues, as well as its associated price, so please check its validity.

All orders must be placed reliably in writing, either by e-mail, fax or post, indicating the quantity, reference and name of the product, as well as dimensions and colour features where applicable.

In the case of an order for a custom-made product, it must be reliably communicated. Any order will be considered firm by the customer from the moment it is received at **Baños 10, S.L.**, no modifications or cancellations are allowed after 24 hours from confirmation.

**Baños 10, S.L.**, reserves the right to accept the order according to the coverage of our credit insurance company. For uninsured orders, appropriate guarantees must be provided by the customer.

No return from the factory will be accepted without prior written agreement from **Baños 10, S.L.** Factory returns motivated either by order cancellation, confusion or error not attributable to **Baños 10, S.L.** will be subject to a minimum depreciation of 20% on the invoiced price, subject to its control upon receipt at the manufacturer's depots; the shipping costs of the factory return are the responsibility of the customer. It is necessary to check the goods at the time of receipt in the customer's facilities, **Baños 10, S.L.** will not accept any claim due to breakage, damage or defects caused by transport from 24 hours after receipt of the goods.

**Baños 10, S.L.** will remain the owner of the delivered goods, even if they have been transferred to a third party until the amounts due have been paid in full. Any delay in meeting payment obligations for goods or services provided will result in the immediate termination of all pending orders by the customer.

Le présent document annule tous les catalogues précédents, ainsi que ses tarifs associés. Nous vous remercions donc de prendre en considération cette mise à jour.

Toute commande doit être effectuée de façon fiable par écrit, soit par courriel, fax ou par poste, en indiquant la quantité, référence et le nom du produit, ainsi que les dimensions et particularités de couleur le cas échéant.

Dans le cas d'une commande d'un produit sur-mesure, celle-ci doit être communiquée de façon fiable. Toute commande sera considérée comme ferme de la part du client à partir de sa réception. **Baños 10 S.L.** n'acceptera pas les modifications ou annulations communiquées 24 heures après la confirmation initiale.

**Baños 10, S.L.**, se réserve le droit d'acceptation de la commande en fonction de la couverture de notre compagnie d'assurance-crédit. Pour les commandes non assurées, des garanties appropriées doivent être fournies par le client.

Aucun retour d'usine ne sera accepté sans accord préalable confirmé par écrit de la part de **Baños 10, S.L.** Les retours d'usine motivés soit par annulation de commande, confusion ou erreur non imputable à **Baños 10, S.L.** seront soumis à une dépréciation minimale de 20% sur les prix facturés, sous réserve de son contrôle à la réception aux dépôts du fabricant ; les frais de transport du retour à l'usine sont à charge du client.

Il est indispensable que le client vérifie la marchandise lors de la réception, à l'adresse de livraison, en indiquant sur le bon de livraison du transporteur toute non-conformité ou anomalie constatée, en rejetant la commande s'il existe des doutes raisonnables quant à l'existence de dommages causés par le transport. **Baños 10, S.L.** n'acceptera aucune réclamation à cause de bris, dommages ou défauts causés par le transport passés 24 heures après la réception des marchandises.

**Baños 10, S.L.** restera la propriétaire de la marchandise livrée, même si celle-ci a été transmise à un tiers jusqu'à ce que les montants dus soient payés en totalité. Tout retard par rapport aux obligations de paiement des marchandises ou services fournis provoquera l'arrêt immédiat de toutes les commandes en cours du client.

En cas de litige, les deux parties se soumettent aux tribunaux de Valencia (Espagne), en renonçant à toute autre juridiction.

**Baños 10, S.L.** dispone de una tarifa de precios que está asociada a este catálogo. Asegúrese de la vigencia de la misma.

La formulación de pedido se realizará haciendo constar la referencia y el nombre del producto, así como la cantidad y el precio. En el caso de pedido de producto a medida debe ratificarse el mismo, de modo fehaciente, a fin de confirmar medidas exactas y acabados, no admitiendo modificaciones ni cancelaciones pasadas 24 horas desde su confirmación. El pedido se considerará en firme en el momento de su recepción.

No se admitirán devoluciones que no hayan sido acordadas previamente por **Baños 10, S.L.** mediante documento de aceptación de las mismas. Las devoluciones por anulación de pedido, confusión o por cualquier motivo no imputable a **Baños 10, S.L.** se realizarán a portes pagados y se les aplicará una depreciación mínima del 20% sobre el importe del pedido.

Es necesario revisar la mercancía en el momento de la entrega dejando constancia expresa en la nota de entrega del transportista de cualquier anomalía observada rechazando el pedido si existieran dudas razonables de deterioros graves ocasionados por el transporte. Pasadas 24 horas desde la recepción de la mercancía no se admitirá por parte de **Baños 10, S.L.** ninguna reclamación por roturas o defectos ocasionados por el transporte.

Serán aceptados únicamente los pedidos con cobertura de riesgo por la compañía aseguradora de crédito con la que opere **Baños 10, S.L.** Para los pedidos no asegurados deberán aportarse las garantías adecuadas.

En caso de litigio, ambas partes se someten a los tribunales de Valencia (España) renunciando a los que pudieran corresponder por fuero propio.



The images included in this publication are the property of **b10**. Its total or partial reproduction, as well as its use without the express consent of the owner, are not permitted, and are subject to contractual approval by the parties.

**b10** reserves the right to make the necessary changes in its production systems, selection of raw materials and materials, finishes, etc., that it considers appropriate for the improvement of its products unannounced.

**b10** is not responsible for any changes resulting from potential discolouration caused by wear and tear of this catalogue.

For more information visit us at [www.b10bath.com](http://www.b10bath.com)

Les images contenues dans cette publication sont la propriété de **b10**. Sa reproduction totale ou partielle, ainsi que son utilisation sans le consentement exprès du propriétaire, ne sont pas autorisées et sont soumises à l'approbation contractuelle des parties.

**b10** se réserve le droit d'apporter les modifications nécessaires à ses systèmes de production, à la sélection des matières premières et des matériaux, aux finitions, etc. qu'elle juge appropriées pour l'amélioration de ses produits sans obligation d'en aviser.

**b10** n'est pas responsable des changements résultant d'une décoloration potentielle causée par l'usure de ce catalogue.

Pour plus d'informations, visitez notre site [www.b10bath.com](http://www.b10bath.com)

Las imágenes incluidas en esta publicación son propiedad de **b10**. Su reproducción total o parcial, así como su uso sin el consentimiento expreso del propietario, no están permitidos, quedando suscritos a aprobación contractual por las partes.

**b10** se reserva el derecho de realizar los cambios necesarios en sus sistemas productivos, selección de materias primas y materiales, acabados, etc., que considere convenientes para la mejora de sus productos sin previo aviso.

**b10** no se hace responsable de posibles cambios derivados de las potenciales decoloraciones provocadas por el desgaste de este catálogo.

Para más información visítenos en [www.b10bath.com](http://www.b10bath.com)



Ctra Onda - Vila-real Km. 12,6  
12200 Onda (Castellón) Spain  
+34 964 626 300

Customer service and orders: [export@b10bath.com](mailto:export@b10bath.com)  
Contact service client et commandes: [france@b10bath.com](mailto:france@b10bath.com)  
Atención al cliente y pedidos: [info@b10bath.com](mailto:info@b10bath.com)

©Baños10 2022





# WASHBASINS • VASQUES • LAVABOS

2022-2023



[www.b10bath.com](http://www.b10bath.com)